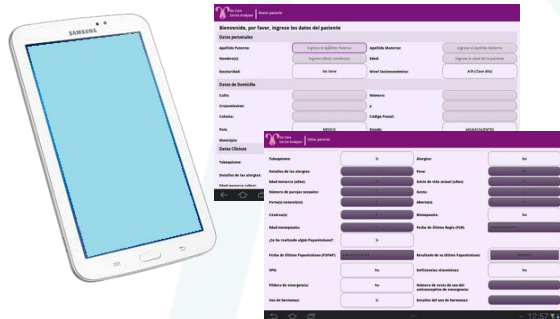


1



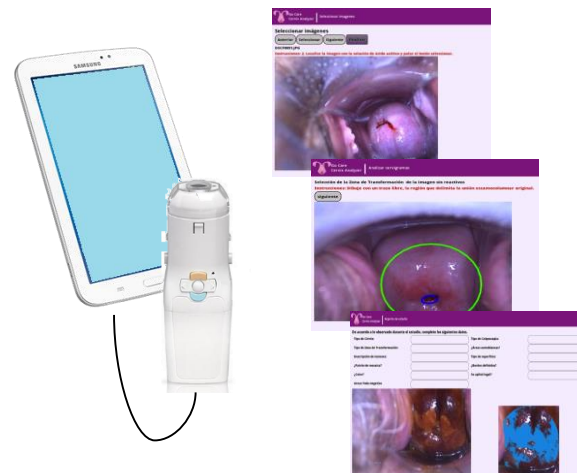
Crear el registro de la paciente en la tableta

2




Obtener cervigramas (colposcopia portátil)

3



Procesamiento de imágenes en tableta y envío al especialista

4



Validación de resultados por el Colposcopista y retro al médico general